


















LEGENDE

LEITUNGSKATASTER SURSEE WASSER / ABWASSER

| | |
|---|--|
| Erstkartierung: 1979 Umarbeitung auf EDV: 1997 Ausdruck 18. Februar 2008 Prüfung / Freigabe: / | Produkteinformation Erfassungsart - bis 1996: Übernommen aus bestehenden Deckpausen mittels digitalisiert, teilweise konstruiert. - Nachführung: Konstruiert. Beschriftung und Symbole: Gemäss SIA-Norm GEO405 (Ausgabe 1985). Höhenangaben: Die Höhenangaben erfolgen auf der Basis des Eidg. Nivellementsfixpunktnetzes. Abweichungen zu den Polygonpunkthöhen sind möglich. |
| Kost + Partner AG, Sursee | |

| | |
|---|--|
| Wasser Durchmesser aussen/innen und Material 160/131 PE --- 125 --- Hauptleitung mit Nennweite --- 5/4 " --- Hauszuleitung mit Nennweite --- Steuerkabel --- 90 --- Dubenschwarzleitung --- 90 --- Nachbargemeinden oder Gruppen-WW Leitung "Lage ungenau" |  Hydrant (Überflur)  Hydrant (Unterflur)  Schieber  Entleerung / Entlüftung  Armaturenschacht / Wasserzähler  Reduktion  Klappe / Kappe  Baujahrwechsel |
|---|--|

| | | | |
|---|---|--|--|
| Hauptsammelkanal und Sammelleitung --- BA 600 8.5% > --- --- BA 600 8.5% > --- --- PVC 200 15.4% < --- --- FZ 200 23.1% < --- nicht vorhanden AZ 150 nicht vorhanden nicht vorhanden | Abwasser Schmutzabwasser Mischabwasser Regenabwasser Leitung zur Versickerungsanlage übrige, nicht definiert Leitung "Lage ungenau" Sickerleitung Entwässerungsrinne | Liegenschafts-entwässerung --- AZ 150 --- --- AZ 150 --- --- PVC 150 --- --- AZ 200 --- --- PVC 200 --- AZ 150 |  Kontrollschacht  Absturzscht  Benzin-Oel-Abscheider  Pumpschacht  Schlammsammler / ES  Klärgrube  Sickerschacht Typ K  Dachwasserschacht / Fallrohr  Spülstutzen |
|---|---|--|--|

Wichtiger Vorbehalt: Grundlage zum Werkleitungskataster (WLK) bildeten alte Pläne, Einmass-Skizzen sowie ergänzende und neuere Aufnahmen. Die Darstellung erfolgt soweit möglich massstäblich. Wegen der erwähnten Herstellungsmethode kann trotzdem keine Gewähr für die Übereinstimmung von Plan und Wirklichkeit übernommen werden. Der WLK entbindet deshalb den Interessenten in keinem Falle von sorgfältigen Sondierungen auf eigene Gefahr und Rechnung.